

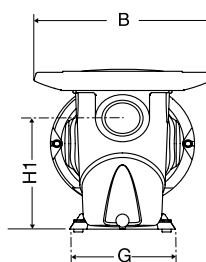
Pompe de filtration EUROSWIM



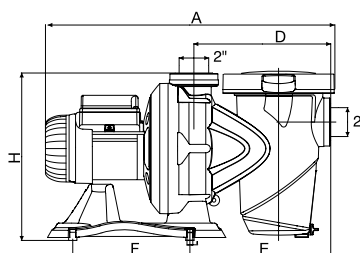
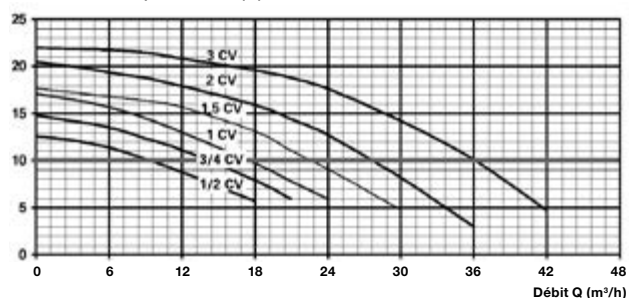
Réf. MONO	Réf. TRI	Débit à 10 Hmt m³/h	Puissance			Intensité (A)		Puissance acoustique dB (A)	Volume du panier	Raccords union
			P1 kW MONO	TRI	P2 CV	MONO 230 V	TRI 230/400 V			
ERS051		10	0,9	—	1/2	4,2		53	4 litres	ZDERRAC + 6350 RED
ERS071	ERS073	14	1	0,95	3/4	5	3,5/2	56		
ERS101	ERS103	18	1,3	1,2	1	6,3	4/2,4	57		
ERS151	ERS153	23	1,6	1,5	1,5	7	6,5/3,7	59	5 litres	
ERS201	ERS203	28,4	1,9	1,9	2	8,6	7,2/4	62		
ERS301	ERS303	39,8	2,8	2,8	3	12	8,7/5	64		

P1 : puissance absorbée. P2 : puissance restituée.

Type	1/2 CV	3/4 CV	1 CV	1,5 CV	2 CV	3 CV
A	542	559	559	581	655/581	655
B	300	300	300	311	311	311
D	257	257	257	267	267	267
H1	222	222	222	258	258	258
H	317	317	317	350	350	350



Hauteur manométrique totale Hmt (m)



- Compatible avec le traitement au sel et l'eau de mer.
- Traitement cataphorèse (peinture anti-corrosion).
- Pompe silencieuse.
- Bagues entrée et sortie en inox.
- Clef de serrage de couvercle avec butée de fermeture.
- Larges aérations permettant une ventilation dynamique du système.
- Pied très stable avec silentbloc.
- Profond panier préfiltre pratique d'utilisation.
- Large gamme de 6 puissances en monophasée et triphasée.
- Entrée-sortie : 2".
- Livrée sans raccords.



*Hors garnitures et couvercles

Groupe FIJA



UN PARTENAIRE À VOS CÔTÉS